

OPCJE DO WYPOSAŻENIA STOŁÓW DO PAKOWANIA 2000mm i 1600mm



Pack- und Arbeitstisch 2000
stabile Stahlkonstruktion, Unterzüge und Füße aus Vierkantröhr 40x40mm, zum Transport einklappbar. Serienmäßig höhenverstellbar von 690-960mm, 30mm Tischplatte kunststoffbeschichtet, hellgrau, ähnlich RAL 7035, Flächenbelastung max. 300 kg
Best.-Nr. 203000
B x T x H (mm): 2000 x 920 x 690-960, Gewicht: 62 kg
Best.-Nr. 203500
Höhenverstellbar mit Kurbel 710-960mm
Gewicht: 71 kg
Best.-Nr. 203800
Höhenverstellbar elektrisch 710-960mm
Gewicht: 74 kg



Pack- und Arbeitstisch 1600
Ausführung wie zuvor (203000 - 2038000), jedoch 1600 x 800 mm
Best.-Nr. 163000
B x T x H (mm): 1600 x 800 x 690-960
Gewicht: 49 kg
Best.-Nr. 163500
Höhenverstellbar mit Kurbel 710-960 mm
Gewicht: 70
Best.-Nr. 163800
Höhenverstellbar elektrisch 710-960 mm
Gewicht: 75 kg



Pack- und Arbeitstisch mit Waage
für nicht eichpflichtige Wägungen bis 60 kg, Zifferschnitt 20 g, Plattform Edelstahl, mit separatem Anzeigegerät, Tisch wie 203000
Best.-Nr. 203200
B x T x H (mm): 2000 x 920 x 690-960
Wiegefläche: 400 x 500, Gewicht: 75 kg
Best.-Nr. 203532
Höhenverstellbar mit Kurbel 710-960 mm
Wiegefläche: 400 x 500, Gewicht: 84 kg
Best.-Nr. 203832
Höhenverstellbar elektrisch 710-960 mm
Wiegefläche: 400 x 500, Gewicht: 87 kg



Pack- und Arbeitstisch mit Waage
eichfähige Waage EDV-Schnittstelle bis 60 kg, Zifferschnitt 20 g, Plattform Edelstahl, mit separatem Anzeigegerät, Tisch wie 203000
Best.-Nr. 203210
B x T x H (mm): 2000 x 920 x 690-960
Wiegefläche: 400 x 500, Gewicht: 80 kg
Best.-Nr. 203533
Höhenverstellbar mit Kurbel 710-960 mm
Wiegefläche: 400 x 500, Gewicht: 84 kg
Best.-Nr. 203833
Höhenverstellbar elektrisch 710-960 mm
Wiegefläche: 400 x 500, Gewicht: 87 kg

Die Waage kann optional links oder mittig positioniert werden!



Rollenbahntisch mit Arbeitsfläche
Arbeitsfläche aus verzinktem Stahlblech 1955 x 300 mm, Rollenbreite 600 mm, Rollen 5mm höher als Arbeitsfläche, Flächenbelastung max. 150 kg
Best.-Nr. 203010
B x T x H (mm): 1955 x 920 x 690-960
Gewicht: 63 kg
Best.-Nr. 203510
Höhenverstellbar mit Kurbel 710-960 mm
Gewicht: 67 kg



Rollenbahntisch ohne Arbeitsfläche
Flächenbelastung max. 150 kg
Best.-Nr. 203020
Rollenbahntisch mit Neigungsverstellung
B x T x H (mm): 1955 x 640 x 690-960
Gewicht: 38 kg
Best.-Nr. 203520
Höhenverstellbar mit Kurbel 710-960 mm
Gewicht: 46 kg



Rollenbahntisch mit Arbeitsfläche und Waage für nicht eichpflichtige Wägungen, bis 60 kg, Zifferschnitt 20 g, Plattform Edelstahl, mit separatem Anzeigegerät, Flächenbelastung max. 150 kg
Best.-Nr. 203011
B x T x H (mm): 1955 x 920 x 690-960
Wiegefläche: 600 x 600
Gewicht: 94 kg
Best.-Nr. 203511
Höhenverstellbar mit Kurbel 710-960 mm
Wiegefläche: 600 x 600
Gewicht: 102 kg



Rollenbahntisch mit Arbeitsfläche und Waage eichfähige Waage mit EDV-Schnittstelle, bis 60 kg, Zifferschnitt 20 g, Plattform Edelstahl, mit separatem Anzeigegerät, Flächenbelastung max. 150 kg
Best.-Nr. 203012
B x T x H (mm): 1955 x 920 x 690-960
Wiegefläche: 600 x 600
Gewicht: 94 kg
Best.-Nr. 203512
Höhenverstellbar mit Kurbel 710-960 mm
Wiegefläche: 600 x 600
Gewicht: 102 kg



Rollenbahntisch ohne Arbeitsfläche mit Waage
für nicht eichpflichtige Wägungen bis 60 kg, Zifferschnitt 20 g, Plattform Edelstahl, mit separatem Anzeigegerät, Flächenbelastung max. 150 kg
Best.-Nr. 203021
B x T x H (mm): 1955 x 640 x 690-960
Wiegefläche: 600 x 600
Gewicht: 69 kg
Best.-Nr. 203521
Höhenverstellbar mit Kurbel 710-960 mm
Wiegefläche: 600 x 600
Gewicht: 77 kg



Rollenbahntisch ohne Arbeitsfläche mit eichfähiger Waage
eichfähige Waage mit EDV-Schnittstelle, bis 60 kg, Zifferschnitt 20 g, Plattform Edelstahl, mit separatem Anzeigegerät, Flächenbelastung max. 150 kg
Best.-Nr. 203022
B x T x H (mm): 1955 x 640 x 690-960
Wiegefläche: 600 x 600
Gewicht: 69 kg
Best.-Nr. 203522
Höhenverstellbar mit Kurbel 710-960 mm
Wiegefläche: 600 x 600
Gewicht: 77 kg



Seitenführung für Rollenbahntische
Begrenzung zur sicheren Führung der Pakete und Packstücke auf der Rollenbahn

Best.-Nr. 203540
B x T x H (mm): 1955 x 20 x 70
Gewicht: 3 kg



Endanschlag für Rollenbahntische

Best.-Nr. 203541
B x T x H (mm): 600 x 10 x 100
Gewicht: 3 kg



Befestigungsholme
kurze und lange Ausführung, kurze und lange Ausführung mit Schraubbefestigung an den Tischbeinen, VE = 2 Stück

Best.-Nr. 2062 (kurz)
1170 mm, über Tisch 485 mm
Gewicht: 6 kg
Best.-Nr. 2064 (lang)
1770 mm, über Tisch 1085 mm
Gewicht: 8 kg
Best.-Nr. 2068 (extra lang)
2070 mm, über Tisch 1385 mm
Gewicht: 14,5 kg



Anbaugestell für höhenverstellbare Tische und Rollenbahntische
Alternative zur Befestigung von Zubehör an den Holmen, mit allen Tischen kombinierbar

Best.-Nr. 206410
für Tischbreite 2000
B x T x H (mm): 1800 x 810 x 1800
Gewicht: 19 kg
Best.-Nr. 206411
für Tischbreite 1600
B x T x H (mm): 1215 x 810 x 1800
Gewicht: 15 kg



Rollensatz für SYSTEM 1600 und SYSTEM 2000
Satz mit 4 Lenkrollen, davon 2 mit Feststeller
ø 125mm, Bauhöhe 162mm

Best.-Nr. 2030-2
Gewicht: 2 kg



Lochblech-Rückwand

*RasterPlan Lochblech zur Anbringung von Werkzeug etc.

Best.-Nr. 707016

für Tischbreite 1600

B x H (mm): 1500 x 450, Gewicht: 9 kg

Best.-Nr. 707020

für Tischbreite 2000

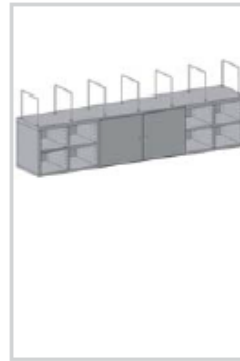
B x H (mm): 2000 x 450, Gewicht: 12 kg

Best.-Nr. 707116

wie 707016 jedoch 1/3 Schlitzblech und 2/3

Lochblech, nur für Tischbreite 1600 lieferbar

B x H (mm): 1500 x 450, Gewicht: 9 kg



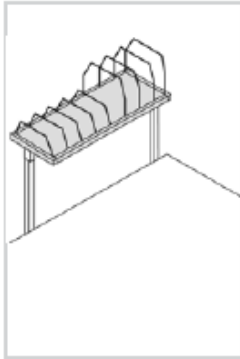
Schranksystem

inkl. Träger, 2 abschließbare Türen, gleichschließend, Einlegeböden und Fachteiler

Best.-Nr. 205600

B x T x H (mm): 1760 x 330 x 585

Gewicht: 66 kg



Anbaumagazin

mit 5 kleinen und 4 großen Stahlbügeln als Zwischenteiler, flexible Klemmmontage. Flächenbelastung max. 50 kg

Best.-Nr. 1653

für Tischbreite 1600 (in dieser Ausführung nur 3

kleine und 3 große Stahlbügel)

B x T x H (mm): 1015 x 600 x 400, Gewicht: 20 kg

Best.-Nr. 2053

für Tischbreite 2000

B x T x H (mm): 1600 x 600 x 400, Gewicht: 28 kg



Formularablage

aus Stahlblech, flexible Klemmmontage, silbergrau RAL 9007, Flächenbelastung max. 25 kg
Neu: zusätzliche Löcher, um einen Papierabroller 75 cm (max. Durchmesser 22 cm) anbringen zu können

Best.-Nr. 1650 für Tischbreite 1600

B x T (mm): 1045 x 230, Gewicht: 5 kg

Best.-Nr. 2050 für Tischbreite 2000

B x T (mm): 1630 x 230, Gewicht: 7 kg

Ausführung für Doppeltisch, T (mm): 300

Tischbreite 1600: **Best.-Nr. 1651**

Tischbreite 2000: **Best.-Nr. 2051**



Ablagebord

flexible Klemmmontage. Material wie Arbeitsplatte 203000, Flächenbelastung max. 50 kg

Best.-Nr. 704740 für Tischbreite 1600

B x T (mm): 1046 x 400

Gewicht: 6 kg

Best.-Nr. 704750 für Tischbreite 2000

B x T (mm): 1600 x 400

Gewicht: 15 kg



Schräglage

aus Stahlblech, Neigung stufenlos einstellbar, mit Rutschkante, flexible Klemmmontage, silbergrau RAL 9007, Flächenbelastung max. 50 kg

Best.-Nr. 704700 für Tischbreite 1600

B x T x H (mm): 1045 x 450 x 60

Gewicht: 10 kg

Best. Nr. 704800 für Tischbreite 2000

B x T x H (mm): 1630 x 450 x 60

Gewicht: 20 kg



Laufschiene

zur Aufnahme von weiterem Zubehör über die Lauf- bzw. Kabelwagen. Inkl. 2 Stopper und Seitenkappen. Befestigung an der Laufschienenhalterung

Best.-Nr. 208216 für Tischbreite 1600

B x T x H (mm): 1600 x 30 x 32

Gewicht: 4 kg

Best.-Nr. 208220 für Tischbreite 2000

B x T x H (mm): 2000 x 30 x 32

Gewicht: 4 kg



Querträger

zur Befestigung der Arbeitsplatzbeleuchtung an der Laufschienenhalterung

Best.-Nr. 208416 für Tischbreite 1600

B x T x H (mm): 1145 x 30 x 30

Gewicht: 2 kg

Best.-Nr. 208420 für Tischbreite 2000

B x T x H (mm): 1720 x 30 x 30

Gewicht: 2 kg



Laufschienenhalterung

Laufschiene und Querträger sind in der Tiefe verstellbar, flexible Klemmmontage

Best.-Nr. 208200

B x T x H (mm): 40 x 500 x 40

Gewicht: 3 kg



Laufwagen

zur Anbringung von Balancern, Werkzeugen etc.

Best.-Nr. 208320

Gewicht: 0,3 kg

Kabelwagen

zur Befestigung von Kabeln und Schläuchen etc.

Best.-Nr. 208330

Gewicht: 0,3 kg

**Arbeitsplatzbeleuchtung**

mit Blendschutz, Leuchtgehäuse aus eloxiertem Aluminium, anschlussfertig mit 2,9 m Anschlussleitung und Schukostecker, Kompaktleuchtstofflampen 2 x 36W, 230V

Best.-Nr. 207000

B x T x H (mm): 898 x 135 x 60, Gewicht: 5 kg
Halter für Befestigung an Holmen

**Halter für Befestigung an Holmen****Best.-Nr. 207001**

für Tischbreite 2000
B x T x H (mm): 1730 x 455 x 40, Gewicht: 1 kg

Best.-Nr. 207002

Halter für Befestigung an Holmen, für Tischbreite 1600
B x T x H (mm): 1145 x 455 x 40, Gewicht: 1 kg

**Multifunktionsträger**

zur Befestigung weiterer Zubehörteile

Best.-Nr. 704711 für Tischbreite 1600

B x T x H (mm): 1055 x 40 x 40, Gewicht: 2 kg

Best.-Nr. 704710 für Tischbreite 2000

B x T x H (mm): 1640 x 40 x 40, Gewicht: 4 kg

Mehrzweckablage**Best.-Nr. 705081**

B x T x H (mm): 315 x 240 x 130, Gewicht: 3 kg

Halter inkl. 5 Lagersichtkästen Gr. 7**Best.-Nr. 704714****Halterung für Waagenanzeigergerät**

zur flexiblen Klemmmontage an Holmen

Best.-Nr. 2091

B x T x H (mm): 120 x 92 x 42

Gewicht: 1 kg

**Utensilo XXL**

Etikettenutensilo zur Montage am Multifunktionsträger 704711 / 704710, inkl. Fachteiler

Best.-Nr. 705116 für Tischbreite 1600

B x T x H (mm): 800 x 200 x 90

Gewicht: 6 kg

Best.-Nr. 705100 für Tischbreite 2000

B x T x H (mm): 1616 x 200 x 90

Gewicht: 7 kg

**Halterung für Ablagekästen**

Halterung für Dokumentenablage, passend für DIN A4 Ablagekörbe, zur Befestigung unter Ablagebord 704750 / 704740
Lieferung ohne Ablagekästen!

Best.-Nr. 707600

B x T x H (mm): 265 x 375 x 330

Innenabmessung (mm): 260 x 365 x 285

Gewicht: 5 kg


**Getränkehalter**

zur flexiblen Klemmmontage an Holmen, für zwei kleine Flaschen oder eine 1,5L PET-Flasche

Best.-Nr. 228200

B x T x H (mm): 240 x 240 x 170

Gewicht: 1 kg

**Mobile Aufhängevorrichtung**

schwenkbar 360Grad, fahrbar

Best.-Nr. 2046

B x T x H (mm): 1050 x 700 x 2100-3500

Gewicht: 45 kg

Ausfüllstützen mit Bügel**Best.-Nr. 802045**

Gewicht: 2 kg

**Vorratsbox**

Diese Box ist ideal zur Bevorratung von vorgefertigten Luftkissenfolien oder anderen voluminösen Füllmaterialien. Die Box aus leichtem und strapazierfähigem Kunststoff (Hohlkammermaterial) ist zum schnellen Befüllen oben offen und hat zwei Entnahmöffnungen im unteren Bereich.

Best.-Nr. 2057

B x T x H (mm): 765 x 600 x 1000

Gewicht: 2 kg

**Sichttafelhalter mit Magnetbefestigung****Best.-Nr. 509230**

B x T x H (mm): 100 x 10 x 300

Gewicht: 1 kg

Sichttafelhalter für Rasterplan-Lochung**Best.-Nr. 509231**

B x T x H (mm): 100 x 10 x 300

Gewicht: 1 kg



Rückwandbord
Vierkantrohr 40 x 40 mm, rot RAL 2002

Best.-Nr. 166000 für Tischbreite 1600
B x T x H (mm): 1600 x 40 x 40
Gewicht: 4 kg

Best.-Nr. 206000 für Tischbreite 2000
B x T x H (mm): 2000 x 40 x 40
Gewicht: 5 kg



Rückwandbord mit integrierten Steckdosen

Energieleiste mit Steckdosen Nr. 2072 verwendbar, inkl. Kunststoffdeckel, 4-fach Steckdosenleiste

Best.-Nr. 208516 für Tischbreite 1600
B x T x H (mm): 1590 x 50 x 100
Gewicht: 8 kg

Best.-Nr. 208520 für Tischbreite 2000
B x T x H (mm): 1890 x 50 x 100
Gewicht: 11 kg



Auflage, schnittfest

Best.-Nr. 203095
Edelstahl
B x T x H (mm): 1000 x 800 x 2
Gewicht: 10 kg

Best.-Nr. 203096
verzinkt
B x T x H (mm): 1000 x 800 x 2
Gewicht: 10 kg



Schnittfeste Auflage

Die eigentliche Arbeitsfläche wird vor Schnitten geschützt. Die Auflage nimmt den Schnitt auf und verschließt im Anschluss seine Oberfläche wieder.

Best.-Nr. 509400
B x T x H (mm): 900 x 600 mm
Gewicht: 2 kg



Doppelschublade

aus Stahlblech, einzeln verschließbar, rechts und/oder links unter Tisch einsetzbar, Teleskopschienenführung, Tragkraft je Schublade 20 kg

Best.-Nr. 200620
B x T x H (mm): 520 x 500 x 320
Innenmaß: 460 x 495 x 120
Gewicht: 16 kg



Stahlschublade

verschließbar, rechts und/oder links unter Tisch einsetzbar, Kunststoff-Gleitführung mit Sicherung gegen Herausrutschen, Tragkraft 35 kg

Best.-Nr. 200600
B x T x H (mm): 520 x 500 x 150
Innenmaß: 460 x 495 x 120
Gewicht: 9 kg



Schrankeinheit

mit 1 Schublade und 1 Schranktür, getrennt verschließbar. Schranktür wechselbar für Rechts-Linksanschlag, zum Unterstellen unter Tisch 203000

Best.-Nr. 2011
B x T x H (mm): 535 x 600 x 785
Innenmaß: 490 x 570 x 430
Gewicht: 45 kg



Schubladeneinheit

mit 3 Schubladen, zentralverriegelt, zum Unterstellen unter Tisch 203000, Auszugslänge 420 mm, max. Belastung 25 kg pro Schublade

Best.-Nr. 2010
B x T x H (mm): 535 x 600 x 785
Innenmaß: 430 x 550 x 180
Gewicht: 60 kg



Container, fahrbar

aus Stahlblech, mit Kunststoffeinsatz zur Abfallentsorgung, max. 30 kg, mit 4 Lenkrollen, davon 2 mit Feststeller

Best.-Nr. 200800
B x T x H (mm): 500 x 650 x 525
Gewicht: 18 kg



Müllbehälter schwarz

Diese Box eignet sich als Müllbehälter oder zur Bevorratung von vorgefertigten Luftkissenfolien oder anderen voluminösen Füllmaterialien. Die Box aus leichtem und strapazierfähigem Kunststoff (Hohlkammermaterial) ist zum schnellen Befüllen oben offen und hat zwei Entnahmeöffnungen im unteren Bereich.

Best.-Nr. 2059
B x T x H (mm): 420 x 600 x 600
Gewicht: 2 kg



Zwischenboden Nachrüstsatz
Flächenbelastung max. 50 kg

Best.-Nr. 160900 für Tischbreite 1600
B x T x H (mm): 1135 x 650 x 19
Gewicht: 16 kg

Best.-Nr. 200900 für Tischbreite 2000
B x T x H (mm): 1720 x 770 x 19
Gewicht: 25 kg



Sichttafelhalter
Standkarussell für max. 40 Sichttafeln,
schwerer Standfuß, Kunststoff, grau,
ideal für Scancodes etc.

Best.-Nr. 509200
Gewicht: 2 kg

Sichttafeln
Kunststoffrahmen, an einer langen Seite
offen, für DIN A4, 6 Stück, rot
Best.-Nr. 509220



Untertisch-Schneidergerät, fahrbar,
Austrittshöhe 580 mm, Untertisch-Schneid-
gerät 25507 passt auch mit Schrank- oder
Schubladeneinheit zusammen unter den Tisch,
4 Lenkrollen, davon 2 mit Feststeller,
max. Rollengewicht 200 kg

Schnittbreite
750mm **Best.-Nr. 25507**
1000mm **Best.-Nr. 25510**
1250mm **Best.-Nr. 25512**
max. Rollen-Ø 750mm



Abrollbock, fahrbar
23107 passt auch mit Schrank- oder Schub-
ladeneinheit zusammen unter den Tisch, 4
Lenkrollen, davon 2 mit Feststeller, max. Rollen-
gewicht 200 kg

Schnittbreite
750mm **Best.-Nr. 23107**
1000mm **Best.-Nr. 23110**
1250mm **Best.-Nr. 23112**

max. Rollen-Ø 500mm



Anbau-Schneidvorrichtung
Schraubbefestigung an der Tishhinterkante

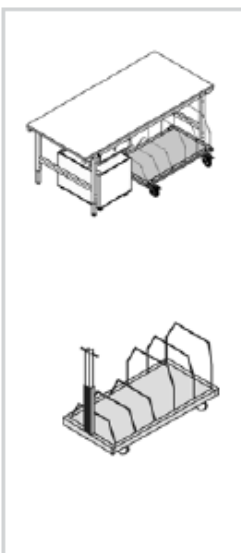
Schnittbreite
750mm **Best.-Nr. 55107**
1000mm **Best.-Nr. 55110**
1250mm **Best.-Nr. 55112**



Achssatz, komplett
Achsröhr 32 mm Durchmesser für Rollen-
breiten bis 1600 mm, 1 Paar Konen für Kern-
durchmesser von 50 bis 85 mm, 4 Klemm-
ringe zur Justierung der Rolle und Achse unter
Tisch 203000

Best.-Nr. 23900
Achssatz komplett
B x T x H (mm): 1850 x 32 Ø
Gewicht: 4 kg
Best.-Nr. 23800
Lagerschale waag. für Rollenachse
Gewicht: 1 kg

Weitere
Schneidergeräte
auf
Seite: 58-61



Untertischmagazin, fahrbar
eine Ebene, für ca. 100 Faltkartons, 4
Lenkrollen davon 2 mit Feststeller, max.
Flächenbelastung 100 kg

Best.-Nr. 2042
Untertischmagazin, kurz, 1 Ebene
B x T x H (mm): 1015 x 600 x 604
Tragkraft: 100 kg
Gewicht: 21 kg

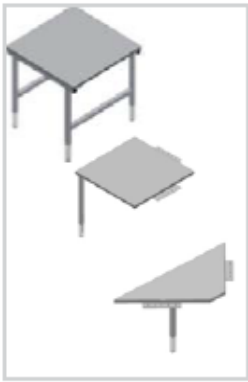
Best.-Nr. 2042-1
Untertischmagazin, kurz, 1 Ebene mit
Teleskop-Schiebebügel
B x T x H (mm): 1015 x 600 x 690
Tragkraft: 100 kg
Gewicht: 23 kg



Untertischmagazin, fahrbar
eine Ebene, für ca. 160 Faltkartons, 4
Lenkrollen davon 2 mit Feststeller, max.
Flächenbelastung 100 kg

Best.-Nr. 2043
Untertischmagazin, lang, 1 Ebene
B x T x H (mm): 1600 x 600 x 604
Tragkraft: 100 kg
Gewicht: 27 kg

Best.-Nr. 2043-1
Untertischmagazin, lang, 1 Ebene mit
Teleskop-Schiebebügel
B x T x H (mm): 1600 x 600 x 690
Tragkraft: 100 kg
Gewicht: 31 kg



Ecktische

Best.-Nr. 203100

freistehend mit 4 Füßen, max. Flächenbelastung 300 kg, B x T x H (mm): 920 x 920 x 690-960, Gewicht: 40 kg

Best.-Nr. 203110

angebaut, quadratisch mit Stützfuß, max. Flächenbelastung 50 kg, B x T x H (mm): 920 x 920 x 690-960, Gewicht: 37 kg

Best.-Nr. 203120

angebaut, trapezförmig, mit Stützfuß, max. Flächenbelastung 50 kg, B x T x H (mm): 920 x 700 x 690-960, Gewicht: 33 kg



Beistelltisch für Paketwaage

max. Flächenbelastung 100 kg

Best.-Nr. 209000

B x T x H (mm): 600 x 600 x 770
Gewicht: 17 kg

Best.-Nr. 209034

Höhenverstellbar: 600 x 600 x 605-875 mm
Gewicht: 19 kg



Anbautisch mit Rasterverstellung

Ablagebord kann manuell im 50 mm Raster 600 mm in der Höhe verstellt werden, nur mit 203000 kompatibel, Flächenlast max. 40 kg

Best.-Nr. 203150

B x T x H (mm): 700 x 920
Gewicht: 16 kg



Pack- und Kommissionierwagen

einfache Höhenverstellung mit Gasdruckzylinder, max. Tragkraft 30 kg, 4 Lenkrollen, davon 2 mit Feststeller

Best.-Nr. 209040

B x T x H (mm): 680 x 870 x 670-960
Gewicht: 52 kg



Pneumatik-Hubtisch

ermöglicht das Anheben und Absenken schwerer Kartons ohne Kraftaufwand, Flächenlast max. 60 kg, Hubhöhe 250 mm, erfordert Druckluftanschluss von 6 bar.

Best.-Nr. 209100

B x T x H (mm): 600 x 600 x 500-710
Gewicht: 25 kg



Pneumatik-Hubtische Plattform aus Edelstahl

Best.-Nr. 209101

Hubhöhe 200-700mm

B x T x H (mm): 450 x 735 x 1270

Gewicht: 16 kg,

max. Flächenlast: 60 kg

inkl. Fußtaster, Tisch vorbereitet zur festen Verschraubung auf dem Boden, Befestigungsmaterial ist nicht im Lieferumfang enthalten, erfordert Druckluftanschluss von 6 bar, Stellfläche: 450 x 600mm

Best.-Nr. 209102

wie 209101 nur mit anderer Hubhöhe 200-900 mm

B x T x H (mm): 450 x 735 x 1670

Best.-Nr. 209103

Hubhöhe 250-750mm

B x T x H (mm): 450 x 840 x 1320

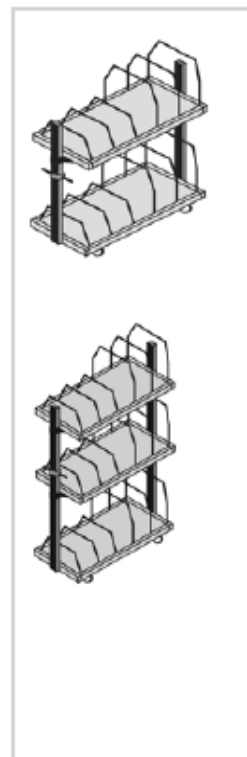
max. Flächenlast: 60 kg

Tisch mit Fußgrundgestell, inkl. Fußtaster, erfordert Druckluftanschluss von 6 bar, Stellfläche: 450 x 600mm

Best.-Nr. 209104

wie 209103 nur mit anderer Hubhöhe 250-950 mm

B x T x H (mm): 450 x 840 x 1720



Kartonmagazin, fahrbar

zwei Ebenen, mit Schiebebügel, für ca. 200 Faltkartons, Tragfähigkeit gesamt 300 kg
oberes Magazin 50 kg

Best.-Nr. 2042-2

Kartonmagazin, kurz,
B x T x H (mm): 1015 x 600 x 1260, Gewicht: 42 kg,

lange Ausführung für ca. 320 Faltschachteln

Best.-Nr. 2043-2

Kartonmagazin, lang,
B x T x H (mm): 1600 x 600 x 1260, Gewicht 58 kg

Kartonmagazin, fahrbar

drei Ebenen, mit Schiebebügel, für ca. 300 Faltkartons, Tragfähigkeit gesamt 300 kg
oberes Magazine 50 kg

Best.-Nr. 2042-3

Kartonmagazin, kurz,
B x T x H (mm): 1015 x 600 x 1860, Gewicht: 64 kg

lange Ausführung für ca. 480 Faltschachteln

Best.-Nr. 2043-3

Kartonmagazin, lang,
B x T x H (mm): 1600 x 600 x 1860, Gewicht: 88 kg



Tragsäule mit Schraubzwinde
zur Befestigung eines TFT Gelenkarmes und einer Tastaturablage, Aluminiumprofil mit Klemmbefestigung

Best.-Nr. 509001
B x T x H (mm): 51 x 51 x 445
Gewicht: 2 kg
Klemmbereich (mm): 14-40
Best.-Nr. 509002
B x T x H (mm): 51 x 51 x 445
Gewicht: 2 kg
Klemmbereich (mm): 5-65



Profilleiste
für EDV Gelenkarme, zur seitlichen Montage an den Holmen, (z.B. Nutzung für Doppelarbeitsplätze)

Best.-Nr. 509005
H (mm) : 750
Gewicht: 1 kg



TFT Gelenkarm
zur flexiblen Befestigung eines TFT-Monitors an der Tragsäule, der Profilleiste oder mit Adaptern an den Holmen, VESA 75/100-Befestigung, QuickRelease-Verschluss

Best.-Nr. 509203
B x T x H (mm): 100 x 455 x 115
Gewicht: 3 kg, Tragkraft: 5 kg

Best.-Nr. 509204
B x T x H (mm): 100 x 455 x 200
Gewicht: 3 kg, Tragkraft: 15 kg



TFT-Tragschlitten
zur flexiblen Befestigung eines TFT-Monitors an der Tragsäule, der Profilleiste oder mit Adaptern an den Holmen, VESA 75/100-Befestigung, QuickRelease-Verschluss, Tragkraft 12 kg

Best.-Nr. 509202
B x T x H (mm): 100 x 125 x 115
Gewicht: 1 kg



Tastatur- und Mausablage mit Gelenkarm
zur flexiblen Befestigung an der Tragsäule, der Profilleiste oder mit Adaptern an den Holmen, Tragkraft 10 kg, Ablagefläche 640 x 172 mm, Ablagefläche ist in Neigung verstellbar

Best.-Nr. 509201
B x T x H (mm): 640 x 470 x 50
Gewicht: 1 kg



Holmadapter
Adapter für EDV-Gelenkarme und Tragschlitten

Best.-Nr. 509003
(zur Befestigung 509201, 509202, 509203)
B x T x H (mm): 47 x 67 x 120
Gewicht: 1 kg

Best.-Nr. 509004
(zur Befestigung 509204)
B x T x H (mm): 47 x 67 x 200
Gewicht: 1 kg



PC-Halterung
zur Montage unter dem Arbeitstisch, verstellbar: Innenhöhe von 307-531mm, Innenbreite von 78-220mm, Farbe: silbergrau, RAL 9006, inkl. Befestigungsschrauben und Bohrschablone

Best.-Nr. 228100
B x T x H (mm): 100-242 x 125 x 320-545
Gewicht: 3 kg
Holmbefestigung für PC-Halterung Nr. 228100
Best.-Nr. 228101
B x T x H (mm): 130 x 240 x 120
Gewicht: 1 kg



Thin-Client Halterung
zur Montage unter dem Arbeitstisch, verstellbar: Innenhöhe von 205 - 360 mm, Innenbreite von 50 - 100 mm, Farbe: silbergrau, RAL 9006, inkl. Befestigungsschrauben und Bohrschablone

Best.-Nr. 228110
B x T x H (mm): 160 x 115 x 240-395
Gewicht: 2 kg



Tastatur- und Mausablage, ausziehbar
Platzsparende Halterung zur Montage unter dem Ablagebord 704750

Best.-Nr. 208120
B x T x H (mm): 600 x 420 x 110
Gewicht: 2 kg



Tastatur- und Mausablage
mit rutschfester Gummiauflage zur Montage an der Universalablage 2082

Best.-Nr. 20812
B x T x H (mm): 760 x 210 x 20
Gewicht: 5 kg



Druckerauszug
zur Montage auf dem Anbaumagazin,
Aufstellfläche für Drucker 600 mm

Best.-Nr. 205350
B x T x H (mm): 375 x 658 x 100
Gewicht: 11 kg



Universalablage
für Monitor, Klebestreifengeber etc. Klemm-
Montage an den Holmen,
Flächenbelastung max. 25 kg

Best.-Nr. 2082
B x T x H (mm): 440 x 520 x 90
Gewicht: 8 kg



Druckerwagen Untertischversion
mit Vorratsfach für Papier, fahrbar, mit 4
Lenkrollen, 2 davon mit Feststeller

Best.-Nr. 204250
B x T x H (mm): 500 x 700 x 240
Gewicht: 19 kg
Tragkraft: 50 kg



4-fach Steckdose
Klemm-Montage an den Holmen,
inkl. 2,90 m Anschlusskabel

Best.-Nr. 2074
B x T x H (mm): 61 x 45 x 304
Gewicht: 1 kg



**TFT-Adapter Tastaturablage und Einzel-
gelenkarm 1x325mm**
Bildschirmadapter 75/100 neig- und
schwenkbar, TFT und Tastatur/Mausablage
können flexibel in der Höhe am Befesti-
gungsholm angebracht werden,
Lackierung: RAL 9007

Best.-Nr. 509300
B x T x H (mm): 620 x 775 x 400
Gewicht: 9 kg
Tragkraft: 15 kg



**TFT-Adapter mit Doppelgelenkarm
1x325 und 1x200mm**
Bildschirmadapter 75/100 neig- und
schwenkbar, kann flexibel in der Höhe am
Befestigungsholm angebracht werden,
Lackierung: RAL 9007

Best.-Nr. 509303
B x T x H (mm): 120 x 665 x 120
Gewicht: 4 kg
Tragkraft: 15 kg